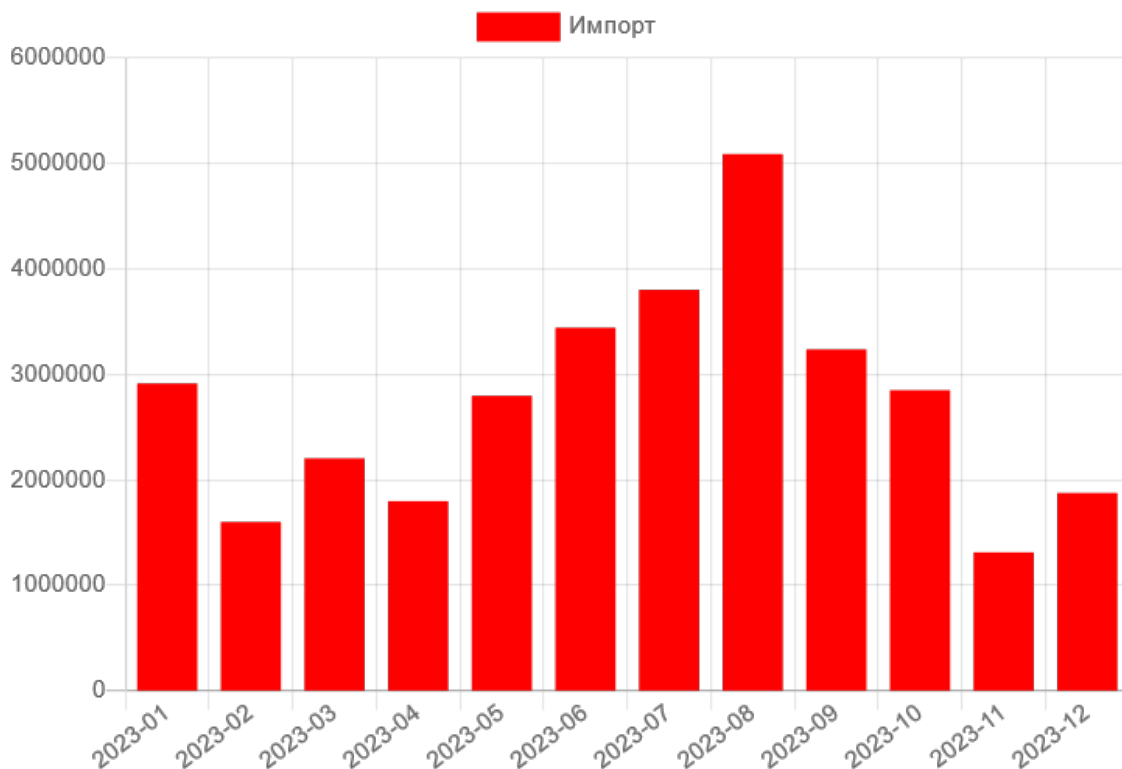


### Импорт в Казахстан минеральной воды



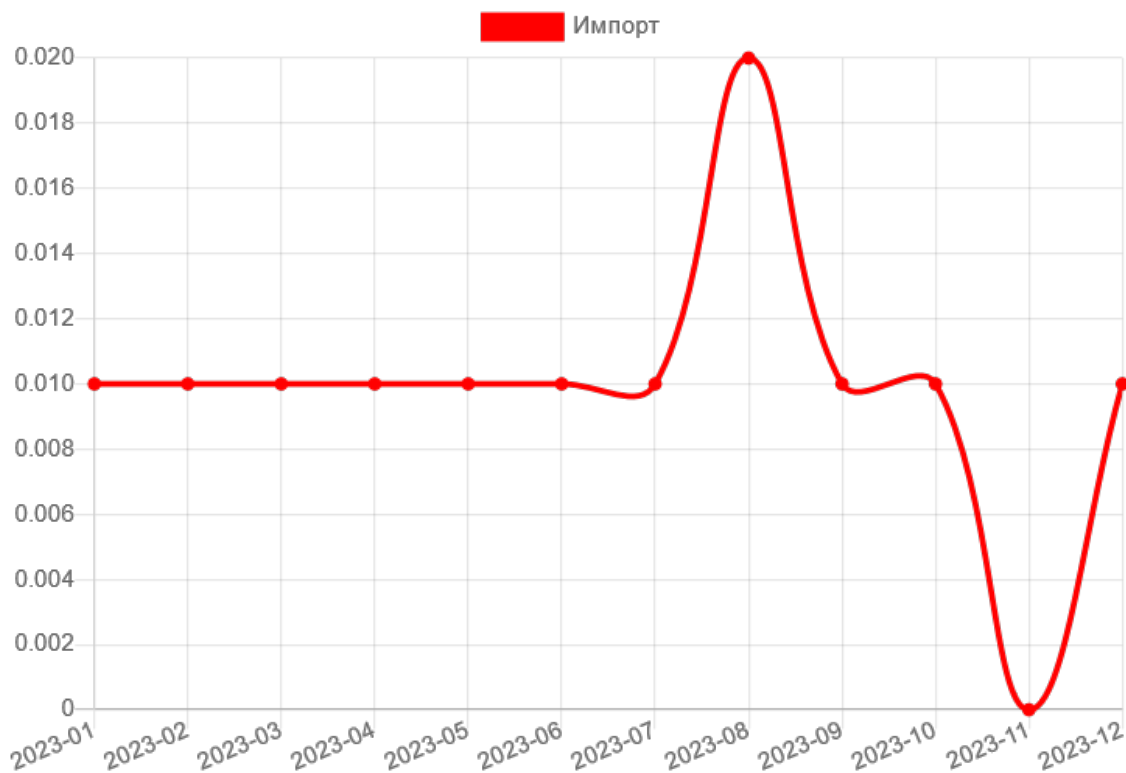
Объём импорта воды, включей природные или искусственные минеральные, газированные, без добавления сахара или других подслащивающих или вкусо-ароматических веществ; льда и снега (код ТНВЭД ТС 2201) в Казахстан за 2023 год составил 3,51 млрд. литров стоимостью 32,94 млн. \$ при массе груза 3,52 млн. тонн. Казахстан закупает минеральную воду на мировом рынке с сильно выраженной (37,47%) сезонностью. Максимум ввоза пришёлся на август 2023 г., минимум – на ноябрь 2023 г. Средняя импортная цена на воды, включью природные или искусственные минеральные, газированные, без добавления сахара или других подслащивающих или вкусо-ароматических веществ; лед и снег менялась в диапазоне от 0 до 0,02 долларов за литр. Грузия (доля по стоимости - 78,70%, доля по количеству - 0,98%), Россия (14,51% стоимости, 98,88% количества), Киргизия (2,17% стоимости, 0,06% количества), Италия и Узбекистан - крупнейшие страны-поставщики воды, включей природные или искусственные минеральные, газированные, без добавления сахара или других подслащивающих или вкусо-ароматических веществ; льда и снега в Казахстан. В казахстанском импорте воды, включей природные или искусственные минеральные, газированные, без добавления сахара или других подслащивающих или вкусо-ароматических веществ; льда и снега преобладают товарные субпозиции ТН ВЭД:220110 - Воды минеральные и газированные (доля по стоимости - 89,71%, доля по количеству - 1,23%);220190 - Прочие воды, включая природные или искусственные минеральные, газированные без добавления сахара или др. подслащивающих или ароматических веществ; лед и снег (10,29% стоимости, 98,77% количества);

Период	Стоимость, \$	Масса, тонн	Количество, л
2023-01	2,92 млн.	296,82 тыс.	295,4 млн.
2023-02	1,6 млн.	296,75 тыс.	296,7 млн. Страница 1

2023-03	2,21 млн.	297,05 тыс.	296,92 млн.
2023-04	1,8 млн.	314,43 тыс.	314,74 млн.
2023-05	2,8 млн.	289,47 тыс.	289,19 млн.
2023-06	3,44 млн.	302,21 тыс.	302,33 млн.
2023-07	3,8 млн.	290,53 тыс.	290,22 млн.
2023-08	5,09 млн.	216,55 тыс.	215,67 млн.

Период	Стоимость, \$	Масса, тонн	Количество, л
2023-09	3,24 млн.	258,74 тыс.	258,13 млн.
2023-10	2,85 млн.	330,24 тыс.	329,6 млн.
2023-11	1,31 млн.	299,61 тыс.	299,71 млн.
2023-12	1,88 млн.	324,94 тыс.	324,84 млн.

Динамика средних цен импорта

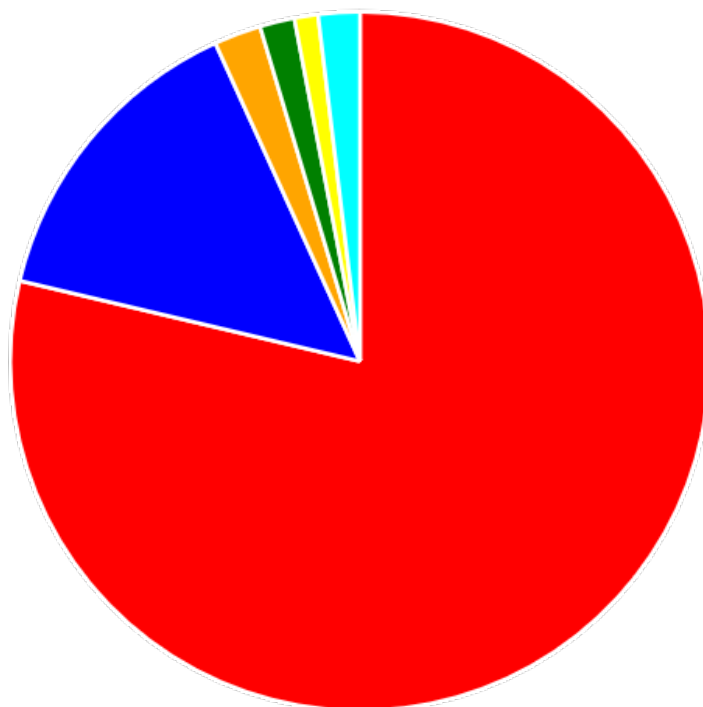
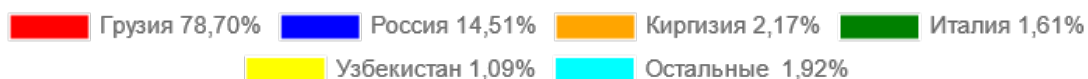


Динамика средних цен импорта

Период	Цена, \$/л
2023-01	0,01
2023-02	0,01
2023-03	0,01
2023-04	0,01
2023-05	0,01
2023-06	0,01
2023-07	0,01
2023-08	0,02

Период	Цена, \$/л
2023-09	0,01
2023-10	0,01
2023-11	0
2023-12	0,01

География импорта



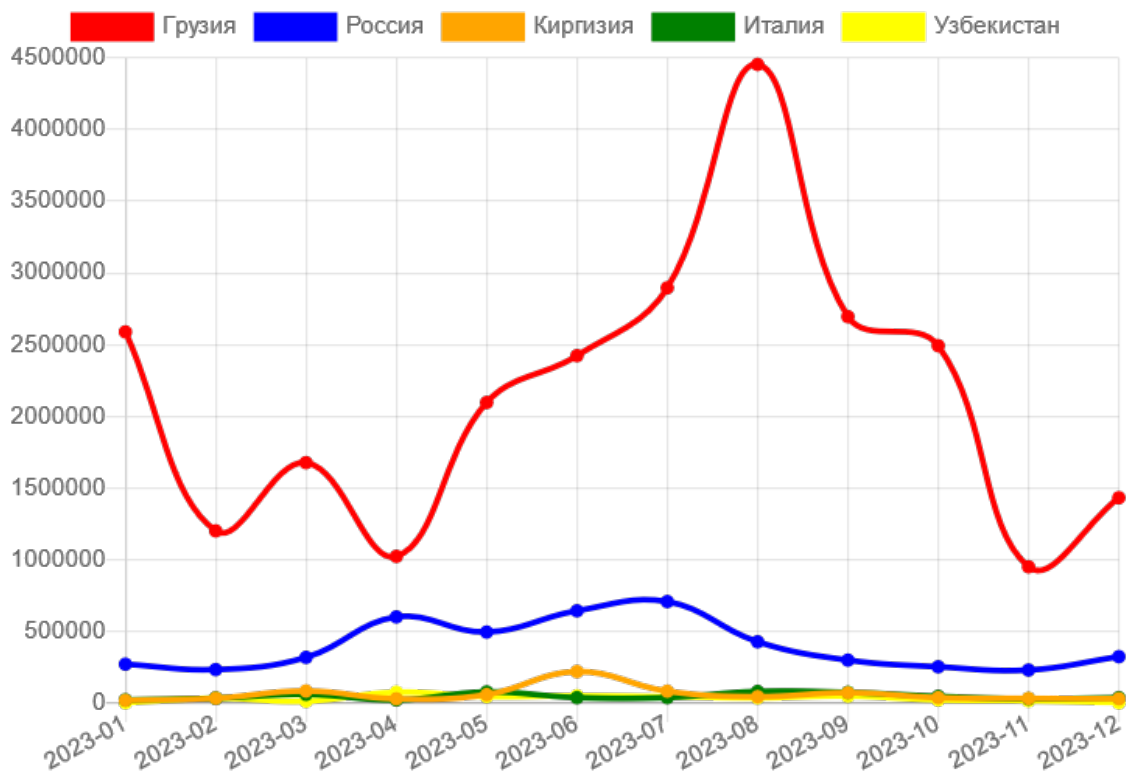
География импорта

Страна	Стоимость	Масса	Количество	Доля по стоимости	Доля по количеству
Грузия	25,92 млн. \$	45,33 тыс. тонн	34,52 млн. л	78,70%	0,98%
Россия	4,78 млн. \$	3,47 млн. тонн	3,47 млрд. л	14,51%	98,88%
Киргизия	715,23 тыс. \$	2,15 тыс. тонн	2,01 млн. л	2,17%	0,06%
Италия	528,81 тыс. \$	600,97 тонн	393,12 тыс. л	1,61%	0,01%
Узбекистан	360,06 тыс. \$	1,73 тыс. тонн	1,6 млн. л	1,09%	0,05%
Франция	213,25 тыс. \$	232,43 тонн	198,31 тыс. л	0,65%	0,01%
Таджикистан	72,55 тыс. \$	273,98 тонн	259,44 тыс. л	0,22%	0,01%
Турция	67,88 тыс. \$	107,7 тонн	77,63 тыс. л	0,21%	0,00%

Страна	Стоимость	Масса	Количество	Доля по стоимости	Доля по количеству
Австрия	53,63 тыс. \$	30,73 тонн	28,72 тыс. л	0,16%	0,00%
Беларусь	47,89 тыс. \$	146,63 тонн	150,47 тыс. л	0,15%	0,00%
Армения	32,92 тыс. \$	46,84 тонн	39,99 тыс. л	0,10%	0,00%
Словения	29,41 тыс. \$	20,15 тонн	18,6 тыс. л	0,09%	0,00%
Канада	21,93 тыс. \$	3,32 тонн	2,7 тыс. л	0,07%	0,00%
США	21,55 тыс. \$	3,53 тонн	2,83 тыс. л	0,07%	0,00%
Чехия	17,49 тыс. \$	6,25 тонн	5,83 тыс. л	0,05%	0,00%
Украина	13,39 тыс. \$	10,3 тонн	9,5 тыс. л	0,04%	0,00%
Япония	13,2 тыс. \$	0 тонн	0,5 л	0,04%	0,00%
Туркмения	9,61 тыс. \$	18,13 тонн	18,13 тыс. л	0,03%	0,00%
Иран	9,25 тыс. \$	24,02 тонн	26,16 тыс. л	0,03%	0,00%
Монако	2,8 тыс. \$	0,97 тонн	969,8 л	0,01%	0,00%
Остальные 5	4,39 тыс. \$	2,93 тонн	2,89 тыс. л	0,01%	0,00%

стран

Динамика 5 ведущих стран импорта



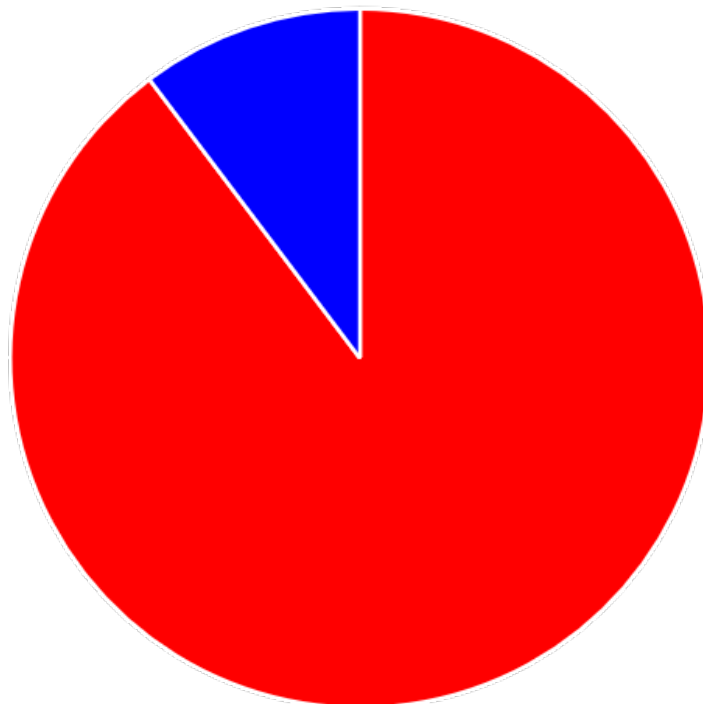
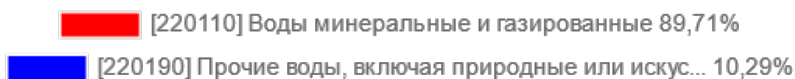
Динамика 5 ведущих стран импорта

Период	Грузия	Россия	Киргизия	Италия	Узбекистан
2023-01	2,59 млн. \$	268,82 тыс. \$	16,91 тыс. \$	18,6 тыс. \$	0 \$
2023-02	1,2 млн. \$	231,21 тыс. \$	31,16 тыс. \$	31,04 тыс. \$	30,82 тыс. \$
2023-03	1,68 млн. \$	316,36 тыс. \$	81,49 тыс. \$	58,12 тыс. \$	10,63 тыс. \$
2023-04	1,02 млн. \$	599,02 тыс. \$	26,91 тыс. \$	18,89 тыс. \$	72,83 тыс. \$
2023-05	2,1 млн. \$	493,15 тыс. \$	56,26 тыс. \$	75,06 тыс. \$	42,75 тыс. \$
2023-06	2,42 млн. \$	641,67 тыс. \$	217,34 тыс. \$	35,47 тыс. \$	48,14 тыс. \$
2023-07	2,9 млн. \$	705,89 тыс. \$	80,11 тыс. \$	35,99 тыс. \$	42,17 тыс. \$
2023-08	4,46 млн. \$	425,55 тыс. \$	41,87 тыс. \$	78,46 тыс. \$	34,14 тыс. \$



Период	Грузия	Россия	Киргизия	Италия	Узбекистан
2023-09	2,7 млн. \$	297,17 тыс. \$	69,97 тыс. \$	71,34 тыс. \$	45,96 тыс. \$
2023-10	2,49 млн. \$	250,71 тыс. \$	35,68 тыс. \$	44,34 тыс. \$	18,77 тыс. \$
2023-11	948,57 тыс. \$	227,9 тыс. \$	29,45 тыс. \$	26,55 тыс. \$	13,85 тыс. \$
2023-12	1,43 млн. \$	321,25 тыс. \$	28,09 тыс. \$	34,94 тыс. \$	0 \$

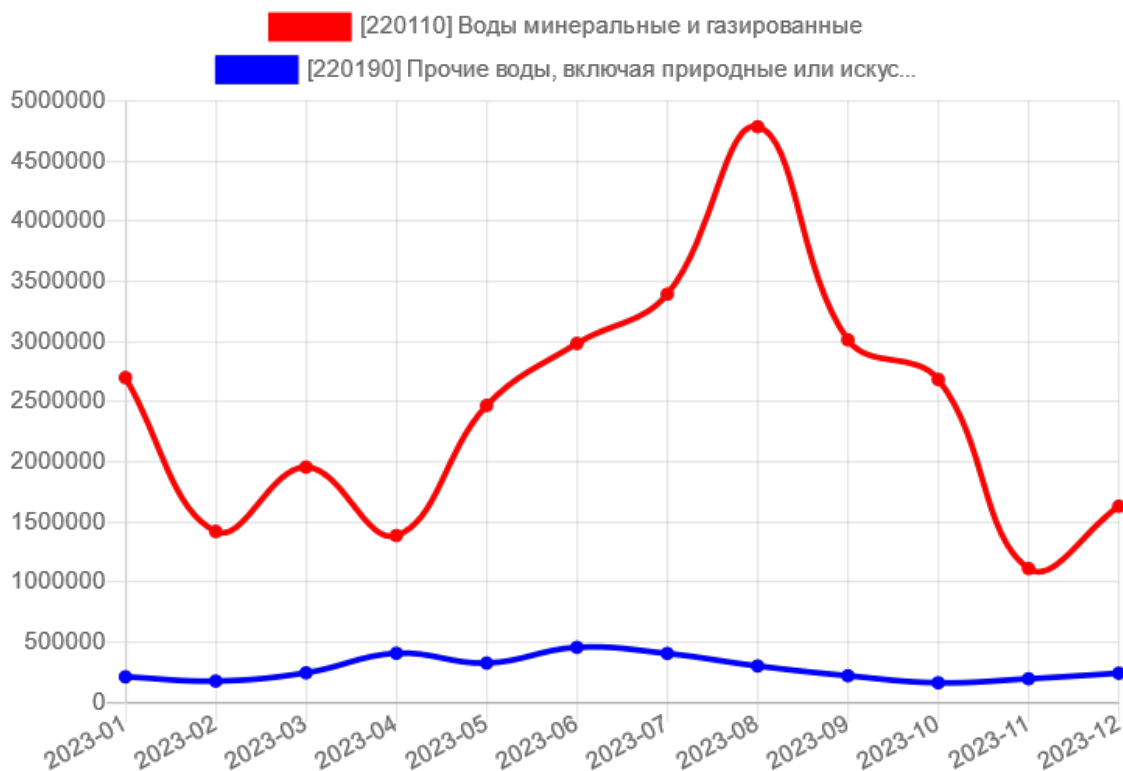
### Товарная структура импорта



### Товарная структура импорта

ТНВЭД	Стоимость	Масса	Количество	Доля по стоимости	Доля по количеству
220110 - Воды минеральные и газированные	29,55 млн. \$	55,17 тыс. тонн	43,26 млн. л	89,71%	1,23%
220190 - Прочие воды, включая природные или искус...	3,39 млн. \$	3,46 млн. тонн	3,47 млрд. л	10,29%	98,77%

Динамика 5 ведущих товаров импорта



Динамика 5 ведущих товаров импорта

Период	220110 - Воды минеральные и газированные	220190 - Прочие воды, включая природные или искус...
2023-01	2,7 млн. \$	214,93 тыс. \$
2023-02	1,42 млн. \$	179,61 тыс. \$
2023-03	1,96 млн. \$	248 тыс. \$
2023-04	1,39 млн. \$	410,56 тыс. \$
2023-05	2,47 млн. \$	329,16 тыс. \$
2023-06	2,98 млн. \$	459,68 тыс. \$
2023-07	3,39 млн. \$	408,79 тыс. \$
2023-08	4,79 млн. \$	304,92 тыс. \$

Период	220110 - Воды минеральные и газированные	220190 - Прочие воды, включая природные или искус...
2023-09	3,01 млн. \$	223,82 тыс. \$
2023-10	2,69 млн. \$	165,41 тыс. \$
2023-11	1,11 млн. \$	198,7 тыс. \$
2023-12	1,63 млн. \$	244,68 тыс. \$